

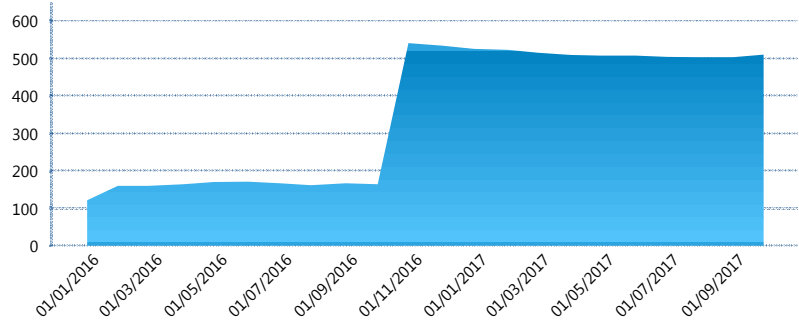
I. INFORMACIÓN FINANCIERA

I) Detalles del Fondo

| Detalles del Fondo | |
|-------------------------|--|
| Razón Social | Siefore Azteca Básica de Pensiones, S.A. de C.V. |
| Inicio de Operaciones | 10/12/2015 |
| Tipo de Fondo | Básica |
| Clave Bolsa | AZTBAS5 |
| Activos Administrados * | 510 |
| ISIN | MX54AZ050028 |
| Comisión Anual | 1.10% |
| Administrador | Afore Azteca, S. A. de C. V. |
| Director General | C. Sr. Eduardo Benigno Parra Ruiz |
| Presidente del Consejo | Ricardo Benjamin Salinas Pliego |

Activos Administrados *


\$510



*Cifras en millones de pesos

Contiene el efecto de fusiones, cortes transversales y transferencias por edad. Para mayor información consultar: <http://www.consar.gob.mx/gobmx/Aplicativo/Factsheets/EC/ECSAR.pdf>

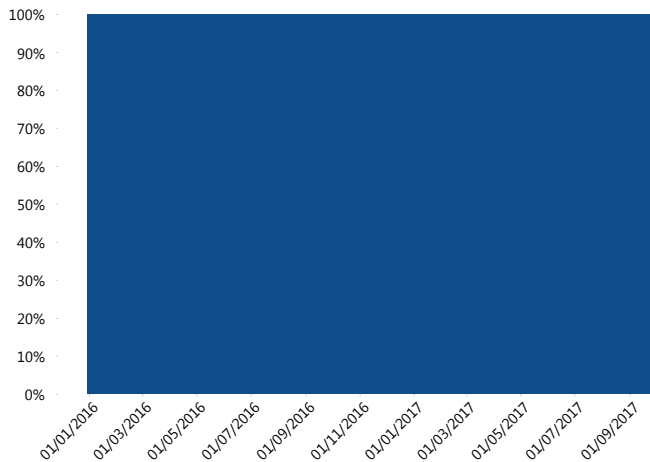
II) Inversiones



■ Deuda Gubernamental 100.00%

| Tipo de Instrumento | Azteca (SB0) | Sistema Básicas de... |
|---------------------|----------------|-----------------------|
| BONDES | 19.59% | 19.48% |
| BONOS | 18.07% | 0.16% |
| BPA182 | 0.00% | 12.33% |
| BPAS | 0.00% | 3.60% |
| BPAT | 0.00% | 1.60% |
| CETES | 19.10% | 52.78% |
| REPORTO | 19.15% | 8.01% |
| UDIBONO | 24.10% | 2.05% |
| Total | 100.00% | 100.00% |
| Total | 100.00% | 100.00% |

Evolución de Inversiones



■ Deuda Gubernamental

**Considera las inversiones de todo el grupo de SIEFORES Básicas de Pensiones
Cifras al cierre de septiembre de 2017

III) Desempeño

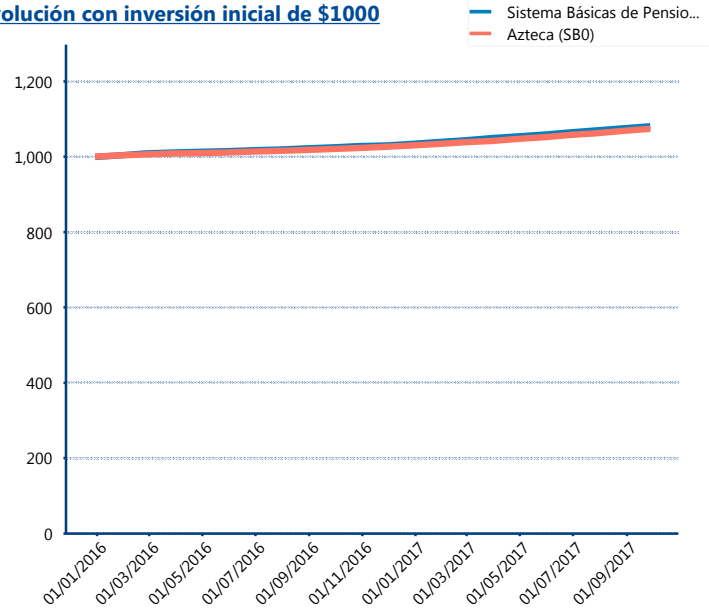
Rendimiento Bolsa

| Tipo | Azteca (SB0) | Sistema Básicas de Pensiones |
|-------|--------------|------------------------------|
| 1 año | 5.18% | 5.41% |

Indicador de Rendimiento Neto

| Siefore | IRN % |
|---------------------|--------------|
| PensionISSSTE (SB0) | 5.07% |
| Banamex (SB0) | 4.66% |
| Coppel (SB0) | 4.66% |
| XXI-Banorte (SB0) | 4.55% |
| Metlife (SB0) | 4.53% |
| Principal (SB0) | 4.52% |
| Inbursa (SB0) | 4.40% |
| Azteca (SB0) | 4.28% |
| Profuturo (SB0) | 4.26% |
| SURA (SB0) | 4.25% |
| Invercap (SB0) | 4.06% |
| Promedio Simple | 4.48 % |
| Promedio Ponderado | 4.62 % |

Evolución con inversión inicial de \$1000



Construido con el precio de la Siefore registrado en la Bolsa Mexicana de Valores

IV) Medidas de sensibilidad y riesgos

Evolución del Plazo Promedio Ponderado

